

COBERLAN

DD


DOP 34

MW - EN 13162 - T5 - WS



TERMOLAN

ISOLAMENTOS TERMO-ACÚSTICOS, S.A.



DESCRIÇÃO:

Painéis rígidos (alta densidade) de espessura uniforme, constituídos por fibras de lã de rocha hidrófugas orientadas e aglutinadas com resina sintética termo endurecida, sem revestimento, com 2 camadas de diferente dureza e alta densidade, sendo que a camada superior é mais dura e resistente às pegadas.

APLICAÇÕES:

Soluções de isolamento térmico e acústico em painéis especialmente concebidos para funcionarem como suporte de impermeabilização de coberturas com inclinações muito reduzidas, tipo *deck* ou laje de betão.

VANTAGENS:

- Facilidade e rapidez de instalação;
- Elevadas performances de isolamento;
- Excelente comportamento mecânico:
 - Elevada resistência à compressão;
 - Muito bom comportamento à tração;
 - Elevada resistência à rotura;
- Segurança em caso de incêndio;
- Muito bom desempenho face à água;
- Produto inerte e que respeita o meio ambiente (livre de CFC e HCFC).

APRESENTAÇÃO:

Módulos. Opções de apresentação:

ESPESSURA (mm) [NP EN 823]	DIMENSÕES (mm) [NP EN 822]
60 a 140	1200x1000

Tolerâncias:

ESPESSURA (CLASSE T5): -1 % OU -1 mm ^{a)} A +3 mm

COMPRIMENTO: ±2%

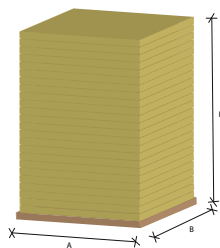
LARGURA: ±1.5 mm

^{a)} É válida a maior tolerância numérica

EMBALAGEM:

Módulos embalados em plástico retráctil.

Geometria (AxBxH):



PROPRIEDADES FÍSICAS DOS MATERIAIS

RESISTÊNCIA TÉRMICA, R_D

EN 12667
EN 12939

ESPESSURA (mm)	60	80	100	120	140
R_D (m ² .K/W)	1.55	2.10	2.60	3.15	3.65

CONDUTIBILIDADE TÉRMICA, λ_D

EN 12667
EN 12939

Valor declarado: $\lambda_D = 0.038$ W/m.K

REAÇÃO AO FOGO

EN 13501-1
ISO 1182

Incombustível - **EUROCLASSE A1**

ABSORÇÃO DE ÁGUA

NP EN 1609

$WS \leq 1.00$ kg/m²

FATOR DE DIFUSÃO AO VAPOR DE ÁGUA

EN 12086

$\mu = 1.30$



TERMOLAN

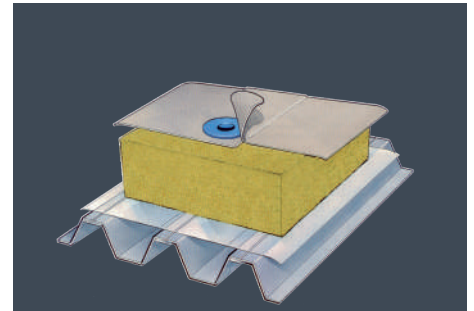
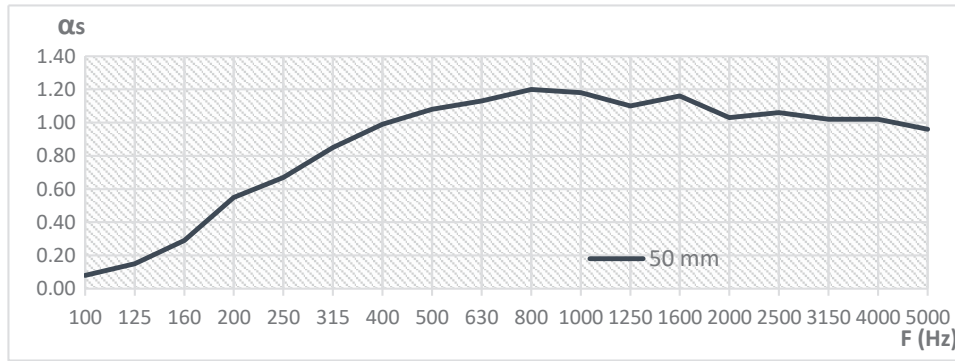
www.termolan.pt | www.rocterm.com | termolan@termolan.pt

PROPRIEDADES FÍSICAS DOS MATERIAIS

COEFICIENTE DE ABSORÇÃO ACÚSTICA, α_s

EN ISO 354

ESPESSURA 50 mm	F (Hz)	100	125	160	200	250	315	400	500	630
	α_s		0.08	0.15	0.29	0.55	0.67	0.85	0.99	1.08
	F (Hz)	800	1000	1250	1600	2000	2500	3150	4000	5000
	α_s		1.20	1.18	1.10	1.16	1.03	1.06	1.02	1.02



COEFICIENTE DE ABSORÇÃO EQUIVALENTE, α_w

EN ISO 11654

$\alpha_w = 0.75$ (MH) CLASSE C

OUTRAS CARACTERÍSTICAS

ESQUADRIA [NP EN 824]	Desvio comprimento / largura < 5mm/m
PLANICIDADE / NIVELAMENTO [NP EN 825]	Flecha ≤ 6 mm
ESTABILIDADE DIMENSIONAL, $\Delta\epsilon$ [NP EN 1604]	23 °C / 90% HR: as variações relativas (largura e comprimento) não excedem 0.0%
RESISTÊNCIA À TRAÇÃO PERPENDICULAR ÀS FACES [NP EN 1607]	≥ 10 kPa
TENSÃO DE COMPRESSÃO, σ_{10} [NP EN 826]	≥ 60 kPa
DEFORMAÇÃO SOB CARGA PONTUAL [EN 12430]	≥ 450 N

